

## PASSO A PASSO PARA PREENCHER O FORMULÁRIO DE ANÁLISE SOCIOECONÔMICA DA FUMP – Fundação Mendes Pimentel

1) Acesse o site da FUMP: <https://fump.ufmg.br/> e clique em “**ÁREA DO ALUNO**”



The screenshot displays the FUMP website interface. At the top, there is a green header with the FUMP logo, accessibility and contrast icons, and a search bar. Below the header is a large banner image of a university campus. A red arrow points from the instruction text to the 'ÁREA DO ALUNO' link in the navigation menu. The navigation menu is located on the left side of the page and includes the following items: INSTITUCIONAL, PROGRAMAS, TRANSPARÊNCIA, UNIDADES, DÚVIDAS FREQUENTES, NOTÍCIAS, FALE CONOSCO, QUESTIONÁRIO SOCIOECONÔMICO, and ÁREA DO ALUNO. The 'ÁREA DO ALUNO' link is highlighted in green. To the right of the navigation menu, there is a section titled 'Apresentação' with a paragraph of text and a 'Saiba mais' button. Below this section, there is another heading: 'Junte-se à Fump para ampliar o acesso à Assistência Estudantil'.

**INSTITUCIONAL** +

**PROGRAMAS**

**TRANSPARÊNCIA**

**UNIDADES**

**DÚVIDAS FREQUENTES** +

**NOTÍCIAS** +

**FALE CONOSCO**

**QUESTIONÁRIO SOCIOECONÔMICO**

**ÁREA DO ALUNO**

### Apresentação

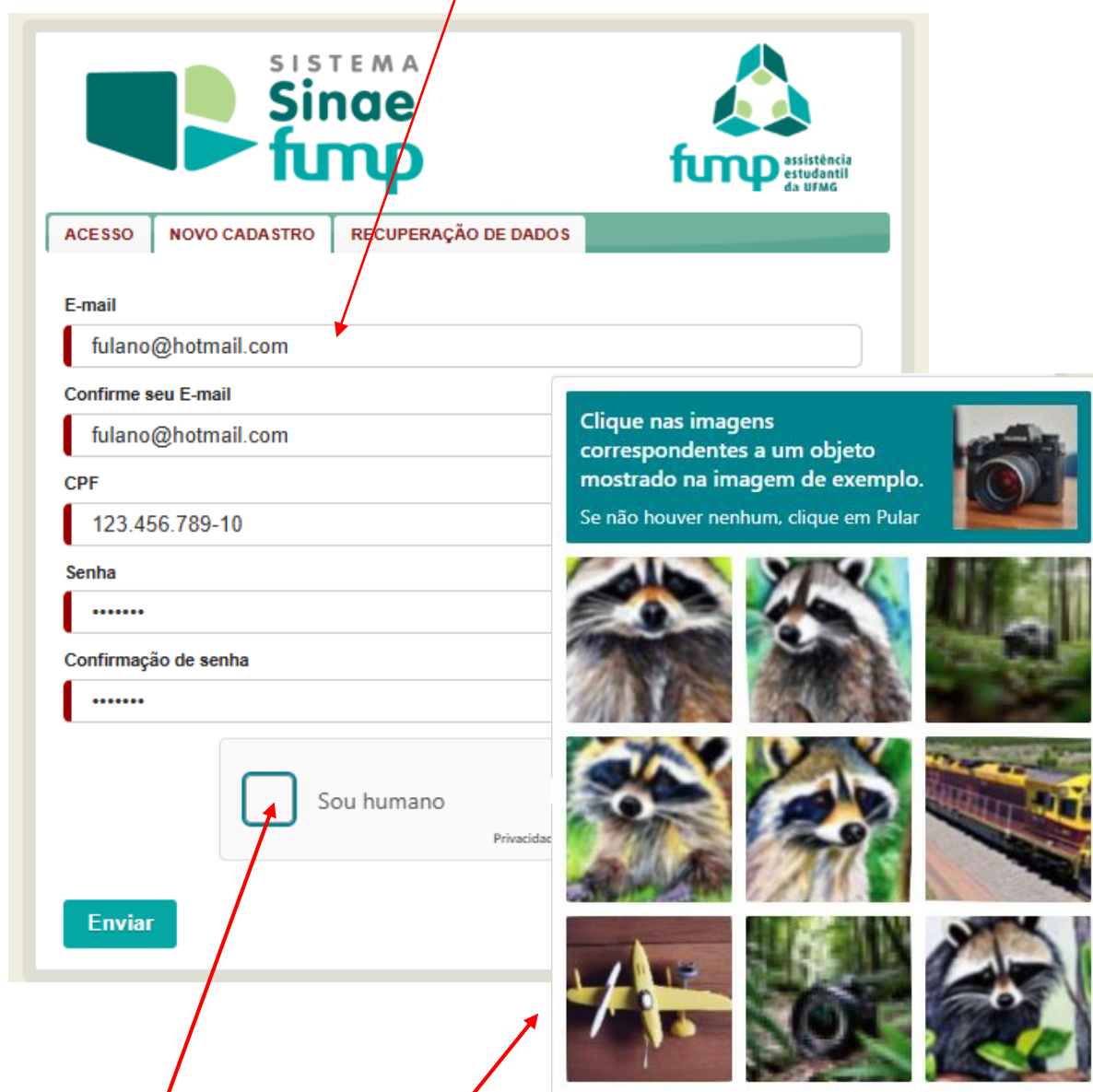
A Fundação Universitária Mendes Pimentel (Fump) é uma instituição pública de direito privado, sem fins lucrativos, que tem por objetivo executar a Política de Assistência e Permanência Estudantil da UFMG em seus princípios, eixos estruturantes, programas e ações. Tem como público-alvo estudantes da UFMG, prioritariamente, em situação de vulnerabilidade econômica, risco social e cultural. A Fump desenvolve Programas de Assistência Estudantil que visam facilitar o acesso à alimentação, saúde, moradia, transporte, aquisição de material escolar e outros projetos que auxiliam os estudantes a ter um bom desempenho acadêmico, reduzindo a evasão na Universidade.

**Saiba mais**

### Junte-se à Fump para ampliar o acesso à Assistência Estudantil

Segue....

2) Na página seguinte, clique em “**Novo cadastro**” e crie o seu usuário.




The image shows a web registration form for 'SISTEMA Sinae fump'. At the top, there are three tabs: 'ACESSO', 'NOVO CADASTRO' (highlighted with a red arrow), and 'RECUPERAÇÃO DE DADOS'. Below the tabs are input fields for 'E-mail' (containing 'fulano@hotmail.com'), 'Confirme seu E-mail' (also containing 'fulano@hotmail.com'), 'CPF' (containing '123.456.789-10'), 'Senha' (masked with dots), and 'Confirmação de senha' (masked with dots). Below these fields is a checkbox labeled 'Sou humano' (with a red arrow pointing to it) and a link for 'Privacidade'. At the bottom left is a green 'Enviar' button. On the right side, there is a CAPTCHA section with a teal header that says 'Clique nas imagens correspondentes a um objeto mostrado na imagem de exemplo. Se não houver nenhum, clique em Pular'. An example image of a camera is shown. Below the header is a 3x3 grid of images: the first two rows contain raccoons, and the third row contains a toy airplane, a tire, and a raccoon eating a leaf. A red arrow points from the 'Sou humano' checkbox to this CAPTCHA section.

Confirme que você **NÃO É** um robô clicando neste item e marcando os itens solicitados

Segue....


3) Após preencher o cadastro e ter criado o seu *login* e senha, você receberá um CÓDIGO DE SEGURANÇA no seu e-mail, o qual deve ser transcrito NESTE CAMPO para a **confirmação de cadastro**. Em seguida, clique em Confirmar.



4) Após criar sua senha, entre novamente no site, dessa vez marcando a opção "ACESSO".



5) Na próxima página, clique na opção “Questionário Socioeconômico”.



6) Leia as instruções e clique em “Iniciar Preenchimento”.

Segue....

7) Esta é a aparência do formulário. Após preenchê-lo e enviar as informações, o candidato receberá um **DECLARAÇÃO da FUMP** na qual será informada a **PONTUAÇÃO FUMP** que deve ser fornecida no formulário de pedido de bolsa no site DO CENEX.

The image shows a web interface for the FUMP (Fundação de Amparo à Universidade Federal de Minas Gerais) identification form. At the top, there are logos for 'SISTEMA Sinae fump', 'fump assistência estudantil da UFMG', and 'UFMG'. To the right, there is a placeholder for a profile picture and a label 'CPF:' followed by a blacked-out field. Below the logos, there is a navigation bar with four buttons: 'Atendimento', 'Manifestação de Interesse', 'Questionário Socioeconômico', and 'Sair'. The main content area is titled 'Identificação' and contains a section 'Informação de preenchimento.' with a small green icon. Below this, there are seven numbered fields for identification: 2. Nome, 3. Gênero (with radio buttons for Masculino, Feminino, and Outros), 4. Data de Nascimento, 5. Naturalidade, 6. Nacionalidade, and 7. Carteira de Identidade. Each field has a red vertical bar on the left side of the input area.

SISTEMA Sinae fump

fump assistência estudantil da UFMG

UFMG

CPF: [REDACTED]

Atendimento Manifestação de Interesse Questionário Socioeconômico Sair

### Identificação

Informação de preenchimento. !

2. Nome

3. Gênero

☐ Masculino

☐ Feminino

☐ Outros

4. Data de Nascimento

5. Naturalidade

6. Nacionalidade

7. Carteira de Identidade